




CRISTALLO



MONOSplit con unità interna a parete

GARANZIA
4
ANNI

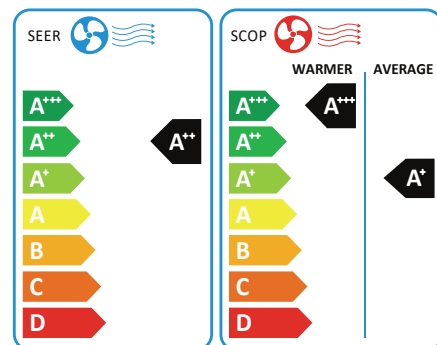
Wi-Fi
READY

CONTROL
SYSTEM
SPLIT VRF

26
dB(A)

PERCHÉ SCEGLIERE CRISTALLO?

- ✓ Gestione Smart di serie: via smartphone con l'app NetHome Plus e predisposizione per controllo vocale con Amazon Alexa e Google Assistant.
- ✓ Design arrotondato pulito ed elegante
- ✓ Compatibile MONOSplit/MULTISplit



50%
BONUS

65%
BONUS

SUPER
BONUS

CONTO
2.0
TERMICO

COMFORT



Super Silenziosità



Ventilatore interno a 12 livelli di velocità



Anti Aria Fredda



Flusso multi direzionale

AFFIDABILITÀ



Auto diagnosi



Funzione Emergency



Rotazione contraria del ventilatore

PRATICITÀ



Controllo Wi-Fi



Unità interne Universali MONO/MULTI



Auto-restart



Compatibile con controllo vocale

RISP. ENERGETICO



1W Standby



Sleep

SALUTE



Filtro ad alta densità



Filtro Catalizzatore a Freddo



Auto-Pulizia

OPTIONAL



Comando a filo



Comando centralizzato



Comunicazione BMS



Contatto ON/OFF

CRISTALLO 27M÷70M

MONOSplit

Set				27M	35M	53M	70M
Capacità di raffreddamento	Nominale (Min.*Max.)	Btu/h	9.000 (3.500~11.000)	12.000 (4.700~14.700)	18.000 (11.570~20.000)	24.000 (7.200~28.000)	
	Nominale (Min.*Max.)	kW	2,64 (1,0~3,2)	3,52 (1,4~4,3)	5,27 (3,4~5,9)	7,03 (2,1~8,4)	
Capacità di riscaldamento	Nominale (Min.*Max.)	Btu/h	10.000 (2.800~11.500)	13.000 (3.700~15.000)	19.000 (10.600~20.000)	25.000 (5.300~28.000)	
	Nominale (Min.*Max.)	kW	2,93 (0,8~3,4)	3,81 (1,1~4,4)	5,57 (3,1~5,8)	7,33 (1,6~8,2)	
Efficienza stagionale ¹	Raffreddamento	SEER	-	6,90	7,00	6,50	
	Riscaldamento - Condizioni climatiche medie	SCOP	-	4,00	4,10	4,00	
	Riscaldamento - Condizioni climatiche calde	SCOP	-	5,30	5,40	5,10	

Unità Interna		IM2-XY	27M	35M	53M	70M	
Codice articolo			89102292	88052293	87032222	88072296	
Dimensioni	Unità	L x P x A	mm	722x187x290	802x189x297	965x215x319	1080x226x335


Unità Esterna		MM2-Y	27M	35M	53M	70M	
Codice articolo			89122244	89122224	87032220	88072297	
Dimensioni	Unità	L x P x A	mm	720x270x495	720x270x495	805x330x554	890x342x673

¹ Dati di SEER e SCOP, relative classificazioni energetiche e consumi energetici annui in conformità allo standard di misura EN14825.

SET



IM2-XY



MM2-Y



Wi-Fi NWMX



TELECOMANDO RG10A4-D-BGEF

ACCESSORI



FILOCOMANDO KJR-120X1-TFBG-E (optional)

(necessario kit MKSSX)



KIT MULTIFUNZIONE MKSSX (optional)

Per approfondimenti scarica la Guida ai Prodotti Split di Clivet



Il tuo Installatore Clivet

